

INHALTSVERZEICHNIS

1	Startseite.....	1
2	Menüleiste 1.....	1
2.1	Mein Konto/Anmeldung	2
2.2	Einstellungen	2
3	Menüleiste 2.....	3
3.1	Mein Konto	3
3.1.1	Kundeninformationen.....	4
3.1.2	Adressen	4
3.1.3	Onlineaufträge	5
3.1.4	Kommissionen.....	5
3.1.5	Passwort ändern	5
3.1.6	Bestellerverwaltung.....	5
3.1.7	Offene Lieferungen	6
3.2	Meine Bestellungen	7
3.3	Downloads	7
3.3.1	Datanorm.....	7
3.3.2	Preislisten/Bestelllisten.....	7
3.3.3	Retouren Formular	8
3.3.4	Abstellgenehmigung	8
3.4	Kontakt.....	8
3.5	Aktionen.....	8
4	Artikelstruktur.....	9
4.1	Kategorien.....	9
4.2	Matrix/Tabellenansicht.....	10
4.3	Etiketten für Artikelgruppen anfordern	11
5	Schnellbestellung/Merkliste/Warenkorb/Kasse.....	12
5.1	NEU: Schnellbestellung.....	12
5.2	Merkliste	13
5.3	Warenkorb.....	13
5.4	Zur Kasse.....	14
5.5	Etiketten für Warenkorb anfordern.....	15
5.6	Warenkorb anfragen.....	16

6	Schnittstellen	17
6.1	IDS-Schnittstelle	17
6.2	UGL-Schnittstelle	17
7	Suchfunktion	18
8	Passwort vergessen	19

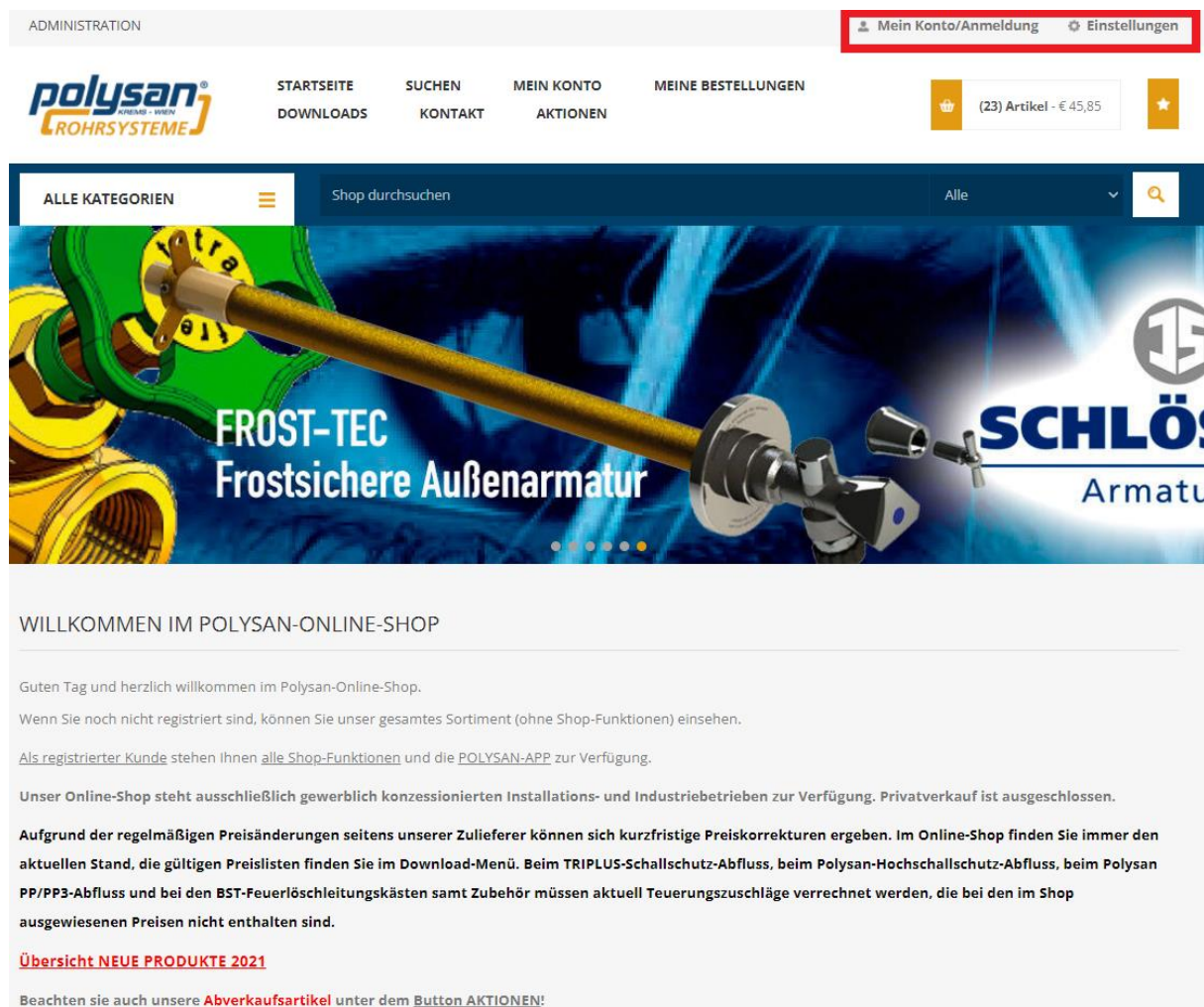
1 Startseite

Die Startseite erscheint unmittelbar nach dem Einloggen. Von hier aus haben Sie die Möglichkeit die verschiedenen Funktionen des Shops zu nutzen.

Es gibt einige textliche Informationen, sowie die Auflistung Ihrer letzten Bestellungen – dazu müssen Sie auf der Startseite etwas nach unten scrollen. Über die Schaltfläche „Erneut bestellen“ können Sie die Artikel einer bereits getätigten Bestellung sehr einfach in Ihren Warenkorb legen.

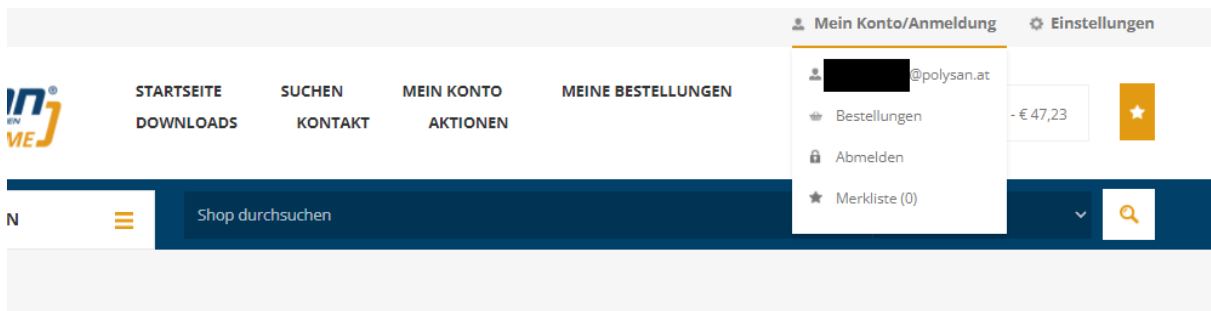
2 Menüleiste 1

Hier im Bild rot eingrahmt:



The screenshot shows the top navigation bar of the Polysan online shop. A red box highlights the user account and settings area, which includes the text "Mein Konto/Anmeldung" and "Einstellungen". Below this, the Polysan logo is visible, along with navigation links for "STARTSEITE", "SUCHEN", "MEIN KONTO", "MEINE BESTELLUNGEN", "DOWNLOADS", "KONTAKT", and "AKTIONEN". A shopping cart icon shows "(23) Artikel - € 45,85". The main banner features a blue background with a yellow and green faucet handle, the text "FROST-TEC Frostsichere Außenarmatur", and the "SCHLÖSSEL" logo. Below the banner, the text "WILLKOMMEN IM POLYSAN-ONLINE-SHOP" is displayed, followed by a welcome message and information about the shop's availability and pricing. A red link "Übersicht NEUE PRODUKTE 2021" is also visible.

2.1 Mein Konto/Anmeldung



In der ersten Zeile sehen Sie den Benutzer, mit dem Sie angemeldet sind. Bei einem Klick darauf gelangen Sie zum Menüpunkt „Mein Konto“. Die Funktionen dieses Menüpunktes werden unter Punkt 3.1 *Mein Konto* erklärt.

Über den Punkt „Bestellungen“ gelangen Sie zu Ihren bereits über den Shop getätigten Bestellungen in den Menüpunkt „Mein Konto – Onlineaufträge“. Mehr dazu unter 3.1.3 *Onlineaufträge*.

Wenn Sie „Abmelden“ auswählen verlassen Sie den Shop, Sie sind in weiterer Folge abgemeldet. Um den Shop nutzen zu können, ist eine neuerliche Anmeldung notwendig.

In die Merkliste gelangen Sie über den letzten Punkt, im Beispielbild wurde dieser noch kein Artikel zugefügt. Eine genauere Erklärung dazu gibt es unter 5.2 *Merkliste*.

2.2 Einstellungen

hier können Sie entscheiden, ob die für Sie gültigen Nettopreise angezeigt werden sollen oder nicht. (nur bei Hauptusern)

3 Menüleiste 2

Hier im Bild rot eingrahmt:

Mein Konto/Anmeldung Einstellungen

polysan
KREMS - WIEN
ROHRSYSTEME

STARTSEITE SUCHEN MEIN KONTO MEINE BESTELLUNGEN
DOWNLOADS KONTAKT AKTIONEN

(23) Artikel - € 45,85

ALLE KATEGORIEN Shop durchsuchen Alle

FROST-TEC
Frostsichere Außenarmatur

SCHLÖSSEL
Armatur

WILLKOMMEN IM POLYSAN-ONLINE-SHOP

Guten Tag und herzlich willkommen im Polysan-Online-Shop.
Wenn Sie noch nicht registriert sind, können Sie unser gesamtes Sortiment (ohne Shop-Funktionen) einsehen.
[Als registrierter Kunde](#) stehen Ihnen [alle Shop-Funktionen](#) und die [POLYSAN-APP](#) zur Verfügung.
Unser Online-Shop steht ausschließlich gewerblich konzessionierten Installations- und Industriebetrieben zur Verfügung. Privatverkauf ist ausgeschlossen.
Aufgrund der regelmäßigen Preisänderungen seitens unserer Zulieferer können sich kurzfristige Preiskorrekturen ergeben. Im Online-Shop finden Sie immer den aktuellen Stand, die gültigen Preislisten finden Sie im Download-Menü. Beim TRIPLUS-Schallschutz-Abfluss, beim Polysan-Hochschallschutz-Abfluss, beim Polysan PP/PP3-Abfluss und bei den BST-Feuerlöschleitungskästen samt Zubehör müssen aktuell Teuerungszuschläge verrechnet werden, die bei den im Shop ausgewiesenen Preisen nicht enthalten sind.
[Übersicht NEUE PRODUKTE 2021](#)
Beachten sie auch unsere [Abverkaufsartikel](#) unter dem [Button AKTIONEN!](#)

Die Schaltfläche „Startseite“ führt immer zu der Maske, welche nach dem Einloggen sichtbar ist, „Suche“ führt zur Suchfunktion. Mehr zur Suchfunktion unter [7 Suchfunktion](#).

3.1 Mein Konto

Der Menüpunkt „Mein Konto“ ist in mehrere Untermenüs unterteilt, welche über entsprechende Schaltflächen ausgewählt werden können:

polysan
KREMS - WIEN
ROHRSYSTEME

STARTSEITE SUCHEN MEIN KONTO MEINE BESTELLUNGEN
DOWNLOADS KONTAKT AKTIONEN

(23) Artikel - € 45,85

ALLE KATEGORIEN Shop durchsuchen Alle

MEIN KONTO - KUNDEN-INFORMATION

KUNDEN-INFORMATION ANMELDEN ONLINEAUFTRAG PASSWORT ÄNDERN BESTELLMANAGEMENT

Zum Ändern der Daten schicken Sie bitte Ihre aktuellen Daten an rohre@polysan.at.

Persönliche Angaben
Firma:

3.1.1 Kundeninformationen

Hier finden Sie die Stammdaten Ihres Unternehmens, bei Änderungen können Sie direkt ein Benachrichtigungsmail an uns öffnen und uns aktualisierte Daten bekanntgeben:

The screenshot shows the 'MEIN KONTO - KUNDEN-INFORMATION' page. At the top, there is a navigation bar with the Polysan logo and menu items: STARTSEITE, SUCHEN, MEIN KONTO, MEINE BESTELLUNGEN, DOWNLOADS, KONTAKT, and AKTIONEN. A shopping cart icon shows '(23) Artikel - € 45,85'. Below the navigation bar, there is a search bar and a dropdown menu. The main content area has a header 'MEIN KONTO - KUNDEN-INFORMATION' and a sub-header 'KUNDEN-INFORMATION'. There are several tabs: ADRESSEN, ONLINEAUFRÄGE, PASSWORT ÄNDERN, and BESTELLERVERWALTUNG. Below these tabs, there is a section 'OFFENE LIEFERUNGEN'. A message box contains the text: 'Zum Ändern der Daten schicken Sie bitte Ihre aktuellen Daten an rohre@polysan.at.' A red arrow points to the email address. Below the message box, there is a section 'Persönliche Angaben' with input fields for 'Firma:', 'Zusatzname:', and 'E-Mail:'. The 'Firma:' field contains 'Test Datenorm'.

3.1.2 Adressen

Unter diesem Menüpunkt sind alle von Ihnen jemals eingegebenen Lieferadressen ersichtlich. Über die Schaltfläche mit dem Mistkübelsymbol lassen sich nicht mehr aktuelle Adressen löschen.

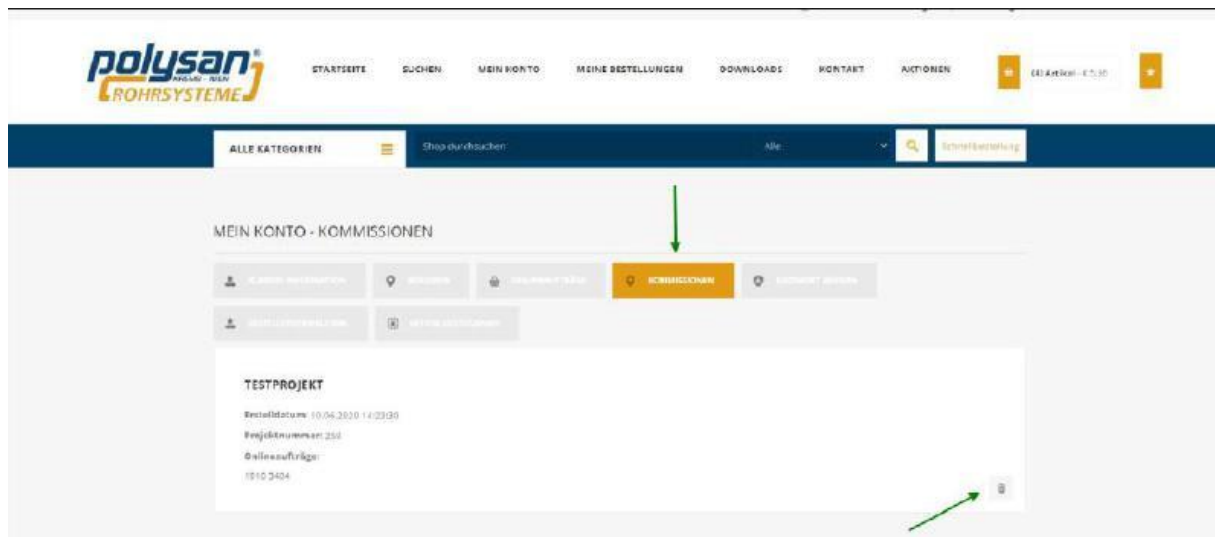
The screenshot shows the 'MEIN KONTO - ADRESSEN' page. At the top, there is a navigation bar with the Polysan logo and menu items: STARTSEITE, SUCHEN, MEIN KONTO, MEINE BESTELLUNGEN, DOWNLOADS, KONTAKT, and AKTIONEN. A shopping cart icon shows '(23) Artikel - € 45,85'. Below the navigation bar, there is a search bar and a dropdown menu. The main content area has a header 'MEIN KONTO - ADRESSEN' and a sub-header 'ADRESSEN'. There are several tabs: KUNDEN-INFORMATION, ONLINEAUFRÄGE, PASSWORT ÄNDERN, and BESTELLERVERWALTUNG. Below these tabs, there is a section 'OFFENE LIEFERUNGEN'. A list of addresses is shown. The first address is redacted with a black box. The second address is also redacted with a black box. Below the redacted addresses, there is a section 'Telefon:' with the text 'Polysan', 'Lerchenfelderstraße 22', 'Krems, 3500', and 'ÖSTERREICH'. A red arrow points to a trash can icon next to the address.

3.1.3 Onlineaufträge

Angezeigt werden alle bereits über den Onlineshop getätigten Bestellungen. Über das Menüsymbol gelangen Sie in die Detailansicht – Achtung, Aufträge welche zB telefonisch getätigt wurden, scheinen hier nicht auf.

3.1.4 Kommissionen

Um Ihre Kommissionen übersichtlich darzustellen haben Sie die Möglichkeit, abgeschlossene Projekte manuell aus Ihrer Liste zu löschen:



3.1.5 Passwort ändern

Hier können Sie bei Bedarf das Passwort für den Zugang zum Onlineshop ändern.

3.1.6 Bestellerverwaltung

Diese Funktion ermöglicht das Anlegen von weiteren Benutzern mit deren persönlichen Mailadressen. Über die Schaltfläche „Hinzufügen“ gelangen Sie zur Eingabemaske für die Daten des neuen Benutzers. Sie können entscheiden ob dieser Nettopreise sehen darf und ob Sie eine Benachrichtigung über die Bestellungen dieses Benutzers erhalten möchten.

Diese sogenannten Unterbenutzer können jederzeit bearbeitet (Bleistiftsymbol) oder gelöscht (Mistkübelsymbol) werden.

MEIN KONTO - BESTELLERVERWALTUNG

KUNDEN-INFORMATION

ADRESSEN

ONLINEAUFTRÄGE

PASSWORT ÄNDERN

BESTELLERVERWALTUNG

OFFENE LIEFERUNGEN

E-Mail: ██████████

Vorname: ██████████

Zusatzname: ██████████

Telefon: +43 ██████████

Bestellbestätigung: Nur an Besteller

Nettopreise sichtbar: Nein



HINZUFÜGEN



MEIN KONTO - BESTELLER HINZUFÜGEN

KUNDEN-INFORMATION

ADRESSEN

ONLINEAUFTRÄGE

PASSWORT ÄNDERN

BESTELLERVERWALTUNG

OFFENE LIEFERUNGEN

E-Mail:

Vorname:

Zusatzname:

Telefon:

Bestellbestätigung:

Nettopreise sichtbar:

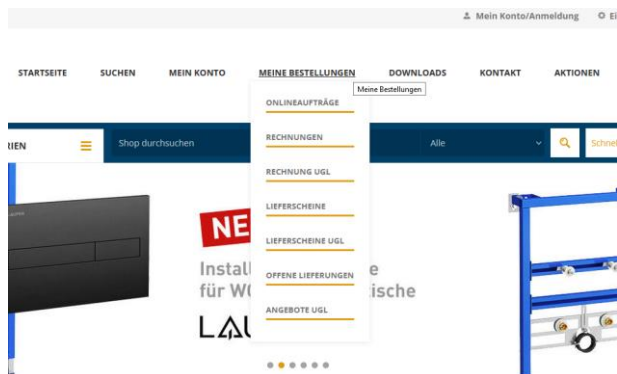
SPEICHERN

3.1.7 Offene Lieferungen

Hier sehen Sie alle noch ausstehenden Lieferungen von Bestellungen, welche der Benutzer getätigt hat.

3.2 Meine Bestellungen

Hier finden Sie sämtliche vom jeweiligen Benutzer getätigten Bestellungen, sowie die zugehörigen Dokumente Lieferschein und Rechnung. Rechnungen, Lieferscheine und Angebote stehen auch im UGL-Format zum Download bereit. Unter „offene Lieferungen“ sehen Sie alle noch zur Lieferung ausstehenden Artikel:

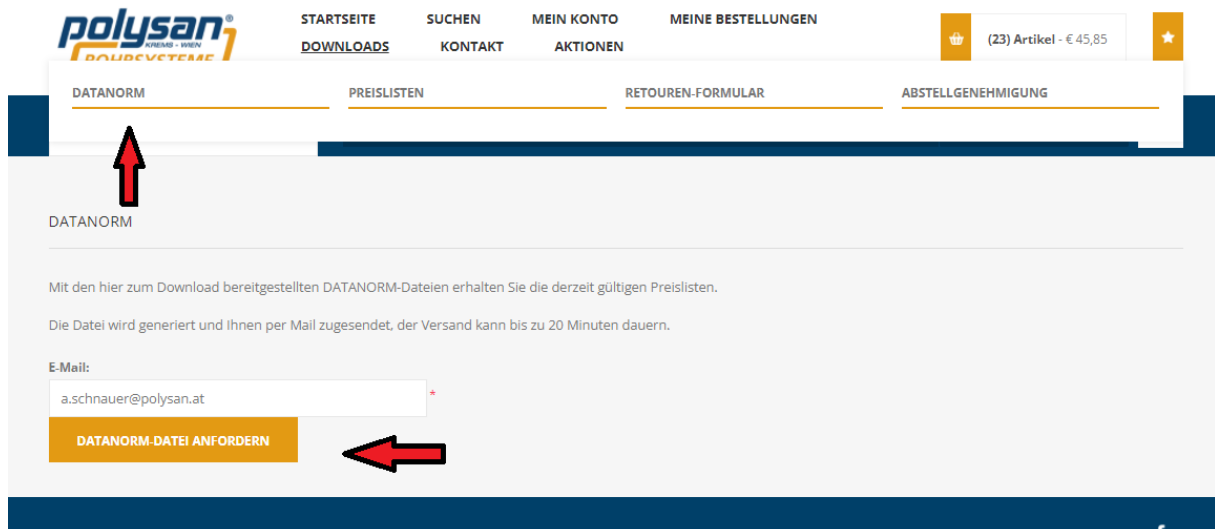


3.3 Downloads

Sie haben die Möglichkeit verschiedene Dokumente und Dateien herunterzuladen:

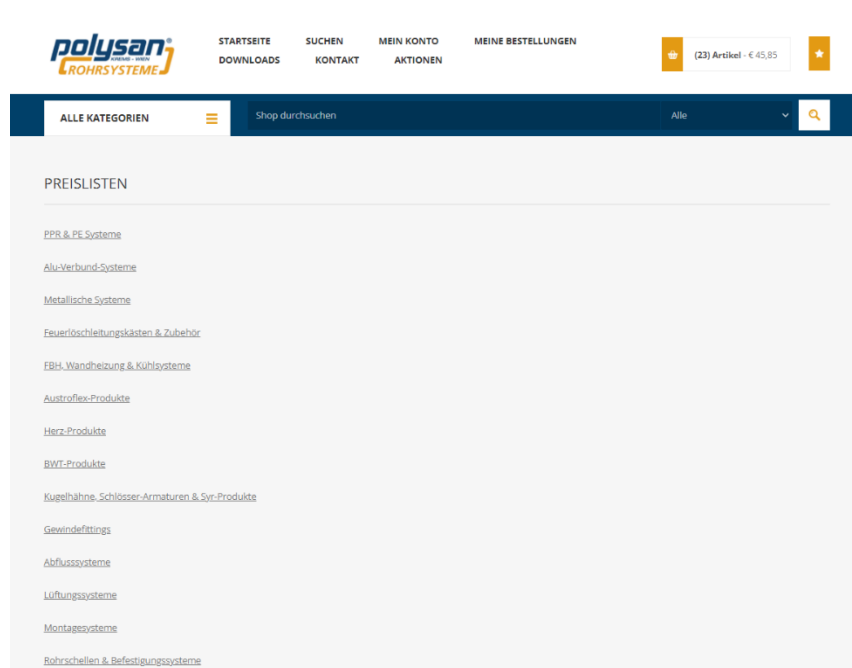
3.3.1 Datanorm

Über das Eingabefeld „E-Mail“ und die Schaltfläche „Datanorm anfordern“ können Sie sich die tagesaktuellen Datanormdateien zuschicken lassen. Sie bekommen zwei Mails, einmal mit den Dateien in ASCII Format (diese entsprechen dem Datanorm 5 Standard) und in ANSI Format (hierzu gibt es keine Richtlinien). Wir empfehlen das Einspielen des ASCII Formates:



3.3.2 Preislisten/Bestelllisten

Unter diesem Punkt können Sie unsere Brutto-Preislisten nach Warengruppen im PDF Format öffnen und auch herunterladen, im unteren Bereich der Seite finden Sie die digitalen Bestelllisten im PDF-Format:



3.3.3 Retouren Formular

Sie erhalten hier das Formular für eine Warenrückgabe, dieses bitte ausgefüllt den Artikeln, welche Sie zurückgeben möchten, beilegen.

3.3.4 Abstellgenehmigung

Mit der Abstellgenehmigung können Sie uns erlauben, Lieferungen ohne persönliche Übernahme/Übergabe an einem vereinbarten Ort abzustellen.

3.4 Kontakt

Falls Sie Kontaktinformationen wie Telefonnummern, Adressen usw. von unseren Niederlassungen benötigen, finden Sie diese hier. Ebenso haben Sie die Möglichkeit, uns eine Nachricht über ein Kontaktformular zukommen zu lassen.

3.5 Aktionen

Informieren Sie sich hier über aktuell gültige Aktionen sowie Abverkaufsartikel.

4 Artikelstruktur

4.1 Kategorien

Unsere Struktur ist wie folgt aufgebaut:

Kategorie -> Artikelhauptgruppe -> Artikeluntergruppe -> Artikel

Durch Anklicken des Menüsymbols öffnet sich eine Liste mit den Kategorien unserer Produktpalette:

The screenshot displays the Polysan online shop interface. At the top, the Polysan logo is on the left, and navigation links for 'STARTSEITE', 'SUCHEN', 'MEIN KONTO', and 'MEINE BESTELLUNGEN' are in the center. A shopping cart icon on the right shows '(24) Artikel - € 47,23'. Below the navigation bar, a dark blue header contains a search bar with the text 'Shop durchsuchen' and a dropdown menu set to 'Alle'. A red arrow points to the 'ALLE KATEGORIEN' menu icon, which has opened a list of categories including: PPR & PE Systeme, Alu-Verbund-Systeme, Metallische Systeme, Feuerlöschleitungskästen & Zubehör, FBH, Wandheizung & Kühlsysteme, Austroflex Produkte, Herz-Produkte, BWT Produkte, Kugelhähne, Schösser-Armaturen & Syr Produkte, Gewindefittings, Abflusssysteme, Lüftungssysteme, Montagesysteme, Rohrschellen und Befestigungssysteme, Werkzeuge und Zubehör, Original Wittigsthal Badeöfen, and Pool-Produkte. The main content area features a large banner for 'Herz ARMATUREN' with a red handle valve. Below the banner, the text 'ONLINE-SHOP' is visible, followed by a paragraph of text: 'Polysan-Online-Shop. Sie unser gesamtes Sortiment (ohne Shop-Funktionen) einsehen. Shop-Funktionen und die POLYSAN-APP zur Verfügung. gewerblich konzessionierten Installations- und Industriebetrieben zur Verfügung. Privatverkauf ist ausgeschlossen. ungen seitens unserer Zulieferer können sich kurzfristige Preiskorrekturen ergeben. Im Online-Shop finden Sie immer den n finden Sie im Download-Menü. Beim TRIPLUS-Schallschutz-Abfluss, beim Polysan-Hochschallschutz-Abfluss, beim Polysan löschleitungskästen samt Zubehör müssen aktuell Teuerungszuschläge verrechnet werden, die bei den im Shop i sind. rtikel unter dem Button AKTIONEN! er Mail erhalten wollen, senden Sie uns bitte eine kurze Info an rechnung@polysan.at'

4.2 Matrix/Tabellenansicht

Um zu den Artikeln zu gelangen, müssen diese drei Ebenen durchschritten werden. Bei den Artikeln angekommen, gibt es zwei Darstellungsmöglichkeiten: Listenansicht oder Tabellenansicht (Matrix). Die Listenansicht ist für alle Artikel verfügbar, die Matrix nur für ausgewählte. Es kann über folgende Symbole zwischen den Ansichten umgeschaltet werden:

The screenshot shows the product page for 'ALFASAN-ROHRE'. At the top left, there is an orange button labeled 'ETIKETTEN ANFORDERN'. Below it, the text 'Anzeigen nach' is followed by a dropdown menu currently set to 'position'. To the right of the dropdown are two view options: 'Listenansicht' (represented by a list icon) and 'Matrixansicht' (represented by a grid icon). Two red arrows point to these icons, one pointing down to 'Listenansicht' and one pointing up to 'Matrixansicht'. On the right side of the page, there is an orange button with a shopping cart icon and the text 'Gesamte Auswahl'. Below this, the text 'Auswahl in den Warenkorb' is followed by a legend: a green dot for 'verfügbar' and a red dot for 'nicht verfügbar'. The main content area is a table with a dark blue header row containing various pipe dimensions: '20 x 1,9 mm', '20 x 3,4 mm', '25 x 2,3 mm', '25 x 4,2 mm', '32 x 3,0 mm', '32 x 5,4 mm', '40 x 3,7 mm', and '40 x ... mm'. Below the header, the first row shows a small image of a pipe, the text 'AL - Rohr PN 20/SDR6', and a dropdown menu with a green letter 'K'.

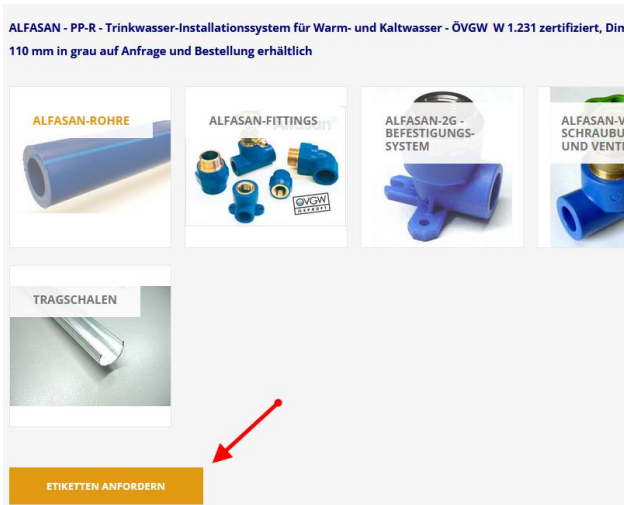
Die Matrixansicht bietet den Vorteil, dass die gesamte Tabelle mit Stückzahlen ausgefüllt, und mit einem Klick auf „Gesamte Auswahl in den Warenkorb“ in den Warenkorb gelegt werden kann.

In der Listenansicht gibt es zusätzlich die Funktion, Artikel einer Merkliste hinzuzufügen.

Die beiden Buchstaben K und W stehen für Lager Krems und Lager Wien, sie zeigen an, ob der Artikel lagernd ist (grüner Buchstabe) oder nicht (roter Buchstabe).

4.3 Etiketten für Artikelgruppen anfordern

In jeder Artikelgruppe kann der Button „Etiketten anfordern“ angeklickt werden:



Im zweiten Schritt müssen die gewünschte Artikelgruppe und die Art der Etiketten ausgewählt werden. Sollten z.B. nur für gewissen Dimensionen einer Artikelgruppe Etiketten benötigt werden, können diese Informationen in dem entsprechenden Textfeld eingetragen werden:

ETIKETTEN FÜR ARTIKELGRUPPEN

Bitte wählen Sie mindestens eine Artikelgruppe aus.

ARTIKELGRUPPEN

- ALFASAN
- ALFASAN-ROHRE
- ALFASAN-FITTINGS
- ALFASAN-2G - BEFESTIGUNGS-SYSTEM
- ALFASAN-VER-SCHRAUBUNGEN UND VENTILE
- TRAGSCHALEN

ETIKETTEN-ART

- Klebe-Etikett (C3423) - 16 Etiketten à 10,5 x 3,5 cm pro Seite
- Steck-Etikett (C32258) - 14 Etiketten à 10,5 x 3,8 cm pro Seite
- PDF-Etikett (C3423) - 16 Etiketten à 10,5 x 3,5 cm pro Seite
- PDF Etikett (C32258) - 14 Etiketten à 10,5 x 3,8 cm pro Seite

Gewünschte Dimensionen / Anmerkungen

ANFORDERN

5 Schnellbestellung/Merkliste/Warenkorb/Kasse

5.1 NEU: Schnellbestellung

Die Schnellbestellung bietet die Möglichkeit, Artikelnummern und Mengen schnell und einfach zu erfassen und in den Warenkorb zu legen:



SCHNELLBESTELLUNG

Produktnummer	Stückzahl
<input type="text" value="Produktnummer"/>	<input type="text" value="0"/>

Auswahl in den Warenkorb

SCHNELLBESTELLUNG

Produktnummer	Stückzahl	
<input type="text" value="0220002"/>	<input type="text" value="8"/>	Alfasan - Rohr 20 x 3,4 mm, PN20/SDR6 in Stangen zu 4 m
<input type="text" value="0220502"/>	<input type="text" value="2"/>	Alfasan - Überspringbogen mit Rohrenden 20 mm
<input type="text" value="Produktnummer"/>	<input type="text" value="0"/>	

Auswahl in den Warenkorb

VORSICHT: Um von der Produktnummer ins Feld für die Eingabe der Stückzahl zu gelangen muss die *Tabulator-Taste* verwendet werden.

5.2 Merkliste

Die Merkliste kann über folgendes Symbol aufgerufen werden:

Sie können aus der Merkliste heraus Artikel in den Warenkorb legen, oder diese auch wieder entfernen.



5.3 Warenkorb

Der Warenkorb wird über folgendes Symbol aufgerufen:

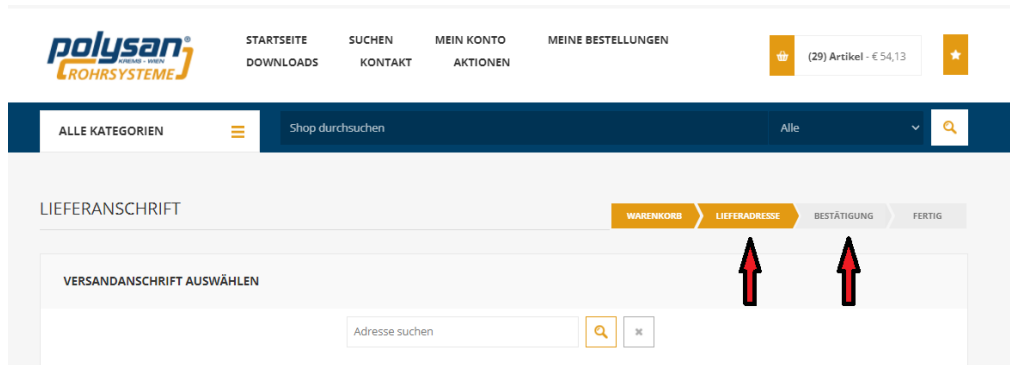


Im Warenkorb angekommen können Mengen verändert oder Artikel entfernt werden (Mistkübelsymbol). Er dient zur Kontrolle der Bestellung.

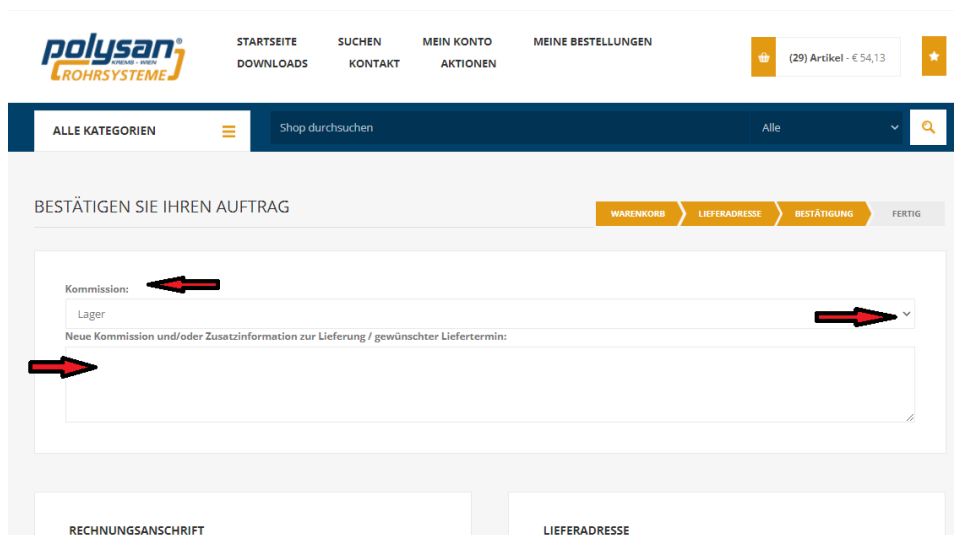
5.4 Zur Kasse

Nach Kontrolle des Warenkorbes gelangen Sie über die Schaltfläche „Zur Kasse“ zum Check-Out:

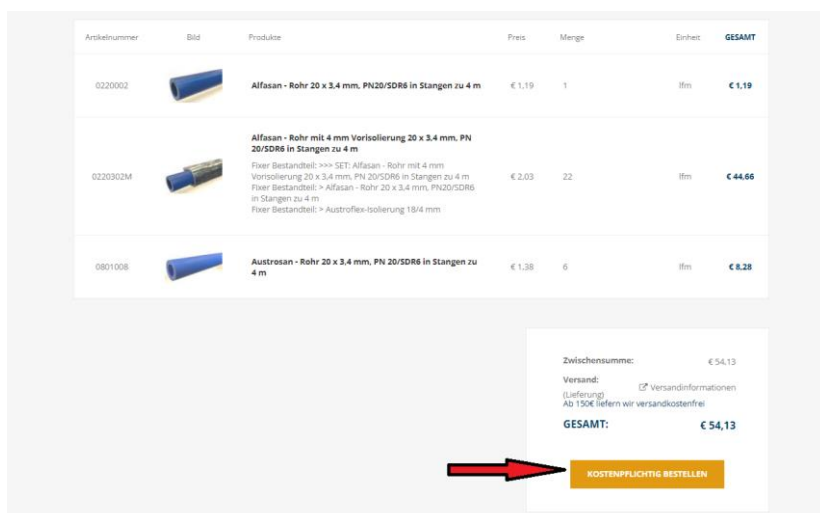
Lieferadresse: wählen Sie eine bestehende Adresse aus, oder legen Sie eine neue Lieferadresse an.



Bestätigung: hier können Sie eine bestehende Kommission über das Drop-Down-Menü auswählen, wenn es sich um eine neue handelt, dies bitte im Zusatztext vermerken:



Über die Schaltfläche „Kostenpflichtig bestellen“ übermitteln Sie Ihre Bestellung an uns:



5.5 Etiketten für Warenkorb anfordern

Die Auswahl für gewünschte Artikel-Etiketten kann auch auf im Warenkorb befindliche Artikel eingeschränkt werden:

Entfernen	Artikelnummer	Bild	Produkte	Preis	Menge	Einheit	GESAMT
	0220002		Alfasan - Rohr 20 x 3,4 mm, PN20/SDR6 in Stangen zu 4 m	€ 1,27	12	lftm	€ 15,24
	0220323M		Alfasan - Rohr mit 9 mm Vorkorrosion 25 x 4,2 mm, PN 20/SDR6 in Stangen zu 4 m Fixer Bestandteil: >>> SET: Alfasan - Rohr mit 9 mm Vorkorrosion 25 x 4,2 mm, PN 20/SDR6 in Stangen zu 4 m Fixer Bestandteil: > Alfasan - Rohr 25 x 4,2 mm, PN20/SDR6 in Stangen zu 4 m Fixer Bestandteil: > Austroflex-PE-Robustkollierung 36,9 mm, mit Ortungsfolie, in Stangen zu 4 m Bearbeiten	€ 4,35	8	lftm	€ 34,80

[WARENKORB AKTUALISIEREN](#) [ZURÜCK ZUM SHOP](#)

Zwischensumme: € 50,04
Versand: [Versandinformationen](#)
Ab 150€ liefern wir versandkostenfrei

GESAMT: € 50,04

[KASSE](#)

[ANGEBOT](#) [ETIKETTEN](#)

Bei dieser Auswahl muss ebenso die gewünschte Etiketten-Art festgelegt werden und es können Anmerkungen im Textfeld eingetragen werden:

ETIKETTEN ANFORDERN

- Klebe-Etikett (C3423) - 16 Etiketten à 10,5 x 3,5 cm pro Seite
- Steck-Etikett (C32258) - 14 Etiketten à 10,5 x 3,8 cm pro Seite
- PDF-Etikett (C3423) - 16 Etiketten à 10,5 x 3,5 cm pro Seite
- PDF Etikett (C32258) - 14 Etiketten à 10,5 x 3,8 cm pro Seite

Gewünschte Dimensionen / Anmerkungen

[ANFORDERN](#)

5.6 Warenkorb anfragen

Sobald Sie Artikel in den Warenkorb gelegt haben und diesen aufrufen besteht die Möglichkeit, für die ausgewählten Artikel ein Angebot anzufordern:

The screenshot shows a shopping cart with two items:

- Item 1:** Alfasan - Rohr mit 9 mm Vorisolierung 25 x 4,2 mm, PN 20/SDR6 in Stangen zu 4 m. Price: € 4,35. Quantity: 8. Total: € 34,80.
- Item 2:** Alfasan - Überspringbogen mit Rohrenden 20 mm. Price: € 2,01. Quantity: 2. Total: € 4,02.

Buttons: WARENKORB AKTUALISIEREN, ZURÜCK ZUM SHOP, KASSE, ANGEBOT, ETIKETTEN.

Summary box:

- Zwischensumme: € 64,22
- Versand: Versandinformationen
- Ab 150€ liefern wir versandkostenfrei
- GESAMT: € 64,22**

A red arrow points from the 'ANGEBOT' button to the 'KASSE' button.

Sobald der Button „Angebot“ gedrückt wird öffnet sich ein weiteres Fenster, in dem folgende Pflichtfelder auszufüllen sind:

The form titled 'ANGEBOT ANFORDERN' contains the following fields:

- Kommission:** A text input field with a red arrow pointing to it.
- Ansprechpartner / Telefon:** A text input field with a red arrow pointing to it.
- Gewünschte Dimensionen / Anmerkungen:** A larger text area for additional information.

Buttons: ANFORDERN, X (close).

Text: Bitte füllen Sie alle Pflichtfelder aus.

Nachdem die Kommission, der Ansprechpartner und eventuelle Anmerkungen ausgefüllt wurden klickt man den Button „anfordern“ und wir erhalten die notwendigen Informationen für das gewünschte Angebot.

6 Schnittstellen

6.1 IDS-Schnittstelle

Mittels der IDS Schnittstelle ist möglich, sich direkt aus der beim Kunden verwendeten Software mit unserem Shop zu verbinden - sofern diese Funktion softwareseitig zur Verfügung steht. Es können Warenkörbe vom Shop in die Software übertragen werden und umgekehrt. Dies bietet Vorteile bei der Erstellung von Angeboten, Bestellungen und Aufträgen, da Artikel nicht in zwei Systemen eingegeben werden müssen.

Die notwendige Verbindung muss in der vom Kunden verwendeten Software eingerichtet werden.

Hierfür benötigt man:

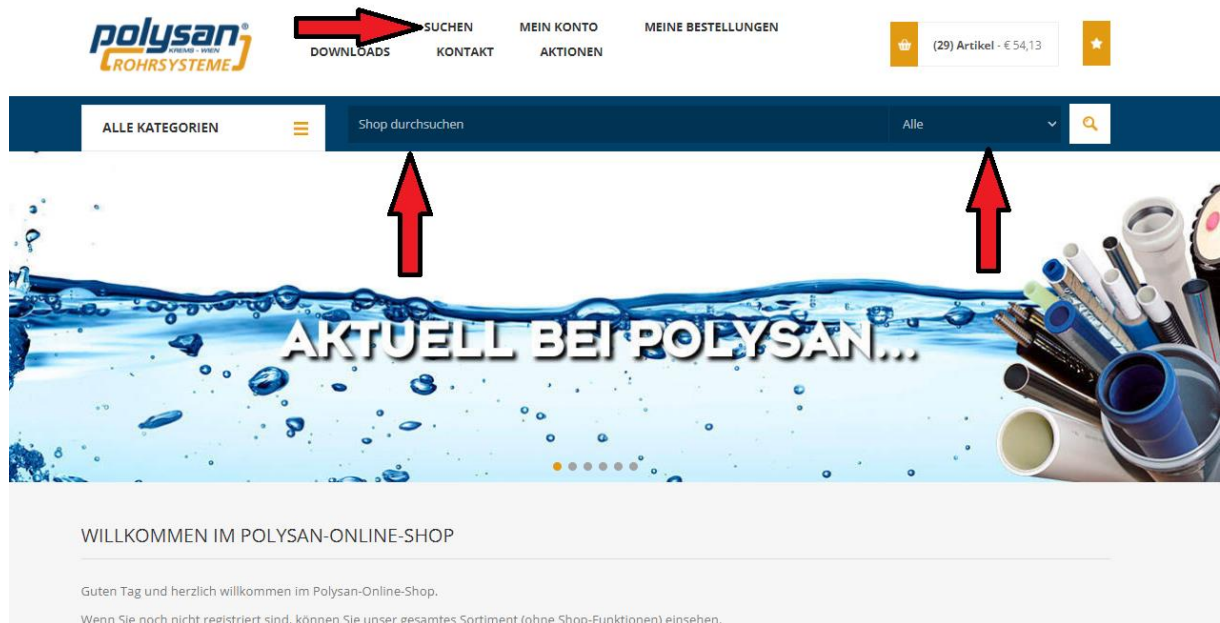
Benutzername und Passwort = Anmeldedaten Polysan-Shop (E-Mail-Adresse + Passwort) und Folgenden Link: <https://shop.polysan.at/Api/Connect> (falls Ihre Software nicht über eine Auflistung aller IDS-fähigen Shops von Großhändlern verfügt). Sollten wir bei Ihrer Software noch nicht gelistet sein, ersuchen wir um Kontaktaufnahme.

6.2 UGL-Schnittstelle

Wie unter *3.2 Meine Bestellungen* beschrieben, stehen Rechnungen, Lieferscheine und Angebote im UGL-Format zum Download zur Verfügung. Sollten Sie die Möglichkeit nutzen wollen, Ihre UGL-Dokumente von unserem SFTP-Server abzuholen, ersuchen wir um Kontaktaufnahme zwecks Zugangsdaten.

7 Suchfunktion

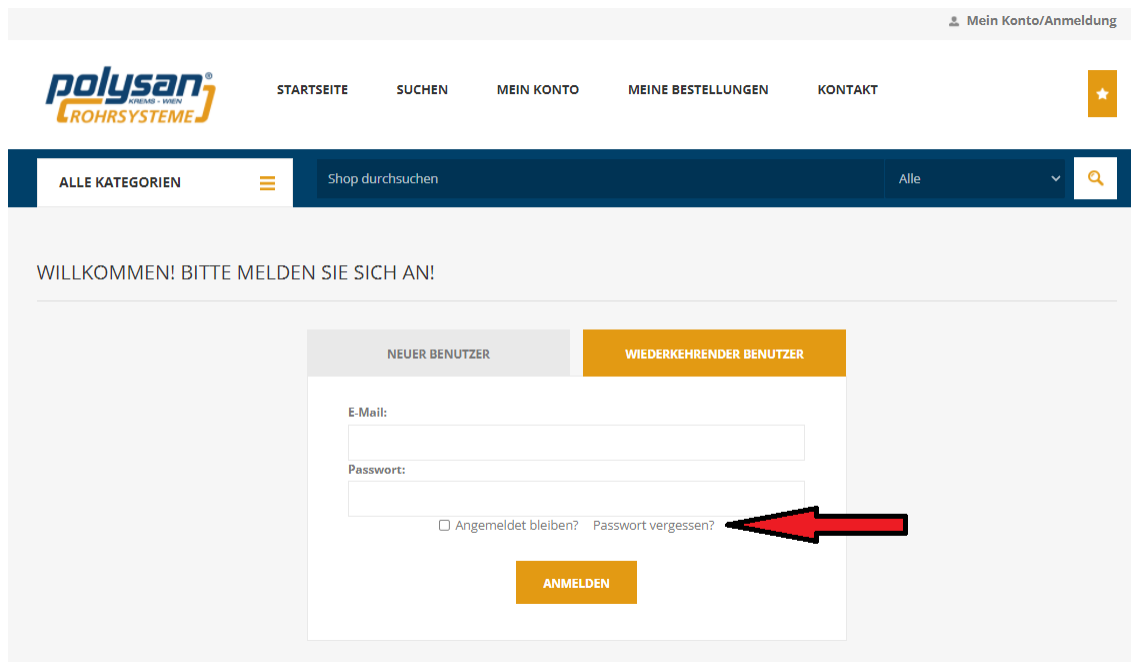
Die Suchfunktion erreichen Sie hier:



Gesucht werden kann sowohl nach Artikelnummern, als auch nach Text. Zusätzlich gibt es die Möglichkeit, die Suche auf eine bestimmte Kategorie einzuschränken (Drop-Down Menü ist standardmäßig auf „Alle“ eingestellt).

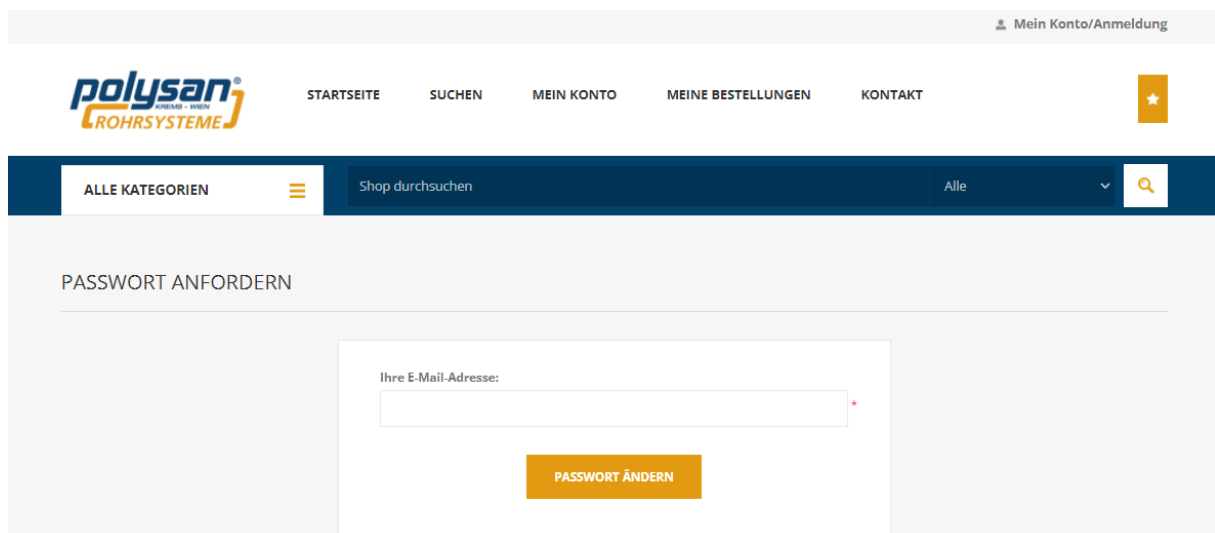
8 Passwort vergessen

Sollten Sie Ihr Passwort zum Anmelden im Shop vergessen haben, gibt es bei der Anmeldemaske die Möglichkeit, eine „Passwort vergessen“-Funktion auszulösen:



The screenshot shows the Polysan online shop's login interface. At the top right, there is a link for 'Mein Konto/Anmeldung'. The main navigation bar includes the Polysan logo, 'STARTSEITE', 'SUCHEN', 'MEIN KONTO', 'MEINE BESTELLUNGEN', and 'KONTAKT'. Below this is a search bar with 'ALLE KATEGORIEN' and 'Shop durchsuchen'. The main content area displays 'WILLKOMMEN! BITTE MELDEN SIE SICH AN!'. There are two tabs: 'NEUER BENUTZER' and 'WIEDERKEHRENDER BENUTZER'. The 'WIEDERKEHRENDER BENUTZER' tab is active, showing a login form with fields for 'E-Mail:' and 'Passwort:'. Below these fields are the options 'Angemeldet bleiben?' and 'Passwort vergessen?'. A red arrow points to the 'Passwort vergessen?' link. An 'ANMELDEN' button is located at the bottom of the form.

Geben Sie hier die Mailadresse, welche Ihrem Benutzernamen entspricht, ein. Sie erhalten im Anschluss eine Nachricht mit einem Link um ein neues Passwort zu vergeben:



The screenshot shows the Polysan online shop's password reset interface. At the top right, there is a link for 'Mein Konto/Anmeldung'. The main navigation bar is identical to the previous screenshot. Below this is a search bar with 'ALLE KATEGORIEN' and 'Shop durchsuchen'. The main content area displays 'PASSWORT ANFORDERN'. There is a single input field labeled 'Ihre E-Mail-Adresse:'. Below the input field is a 'PASSWORT ÄNDERN' button.